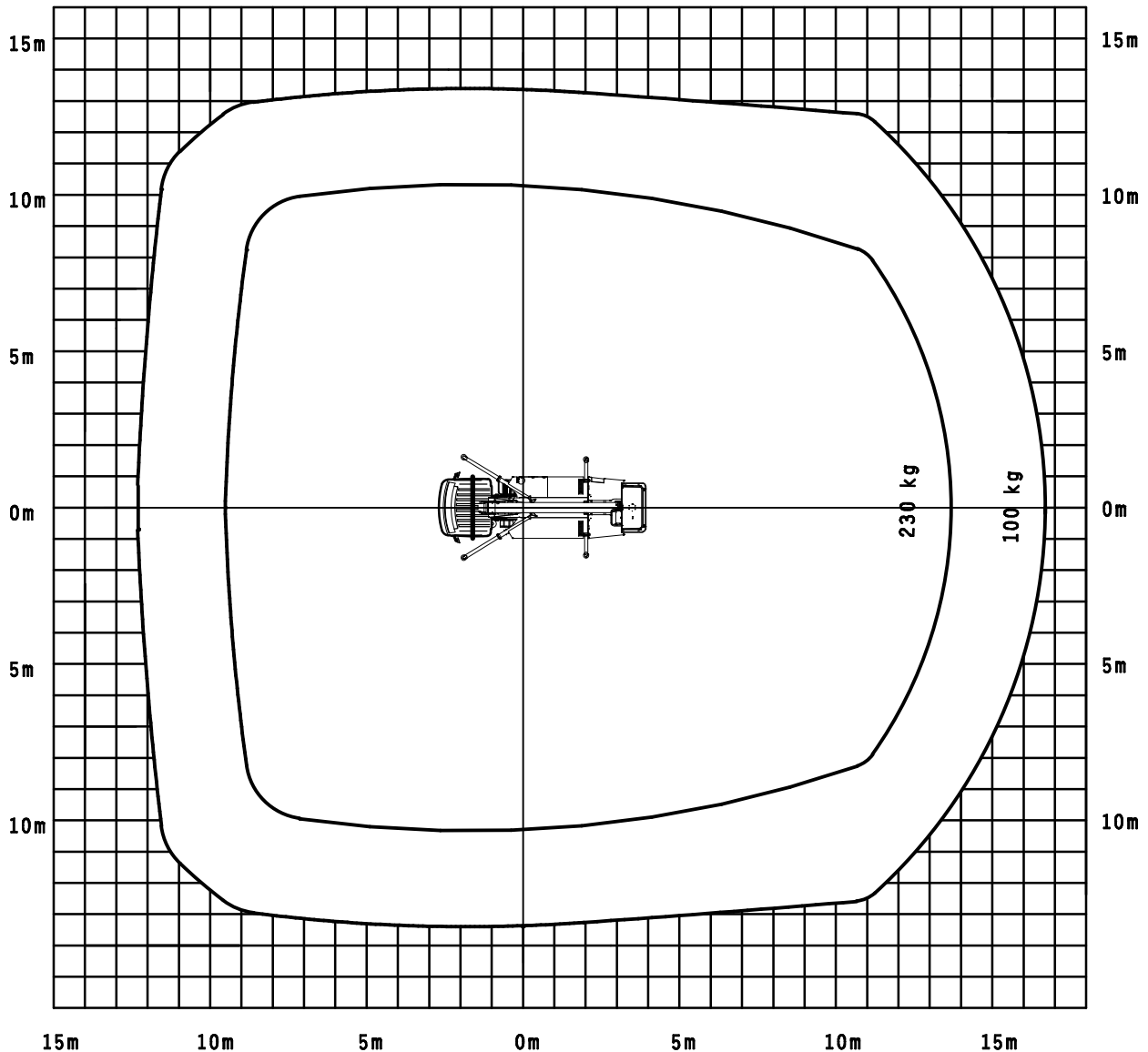


# Arbeitsdiagramm P210BK

## outreach diagram P210BK



Fahrzeuggesamtmasse Nissan 3,5 t

16.05.2013 / F1

Die Reichweiten sind ca.-Maße und sind abhängig vom Fahrgestell, Art der Abstützung und Zusatzausrüstung der Hubarbeitsbühne. Darstellung vom LKW und Gerät haben nur Symbolcharakter und lassen keine Rückschlüsse auf die techn. Ausführung zu.

Technische Änderungen vorbehalten!

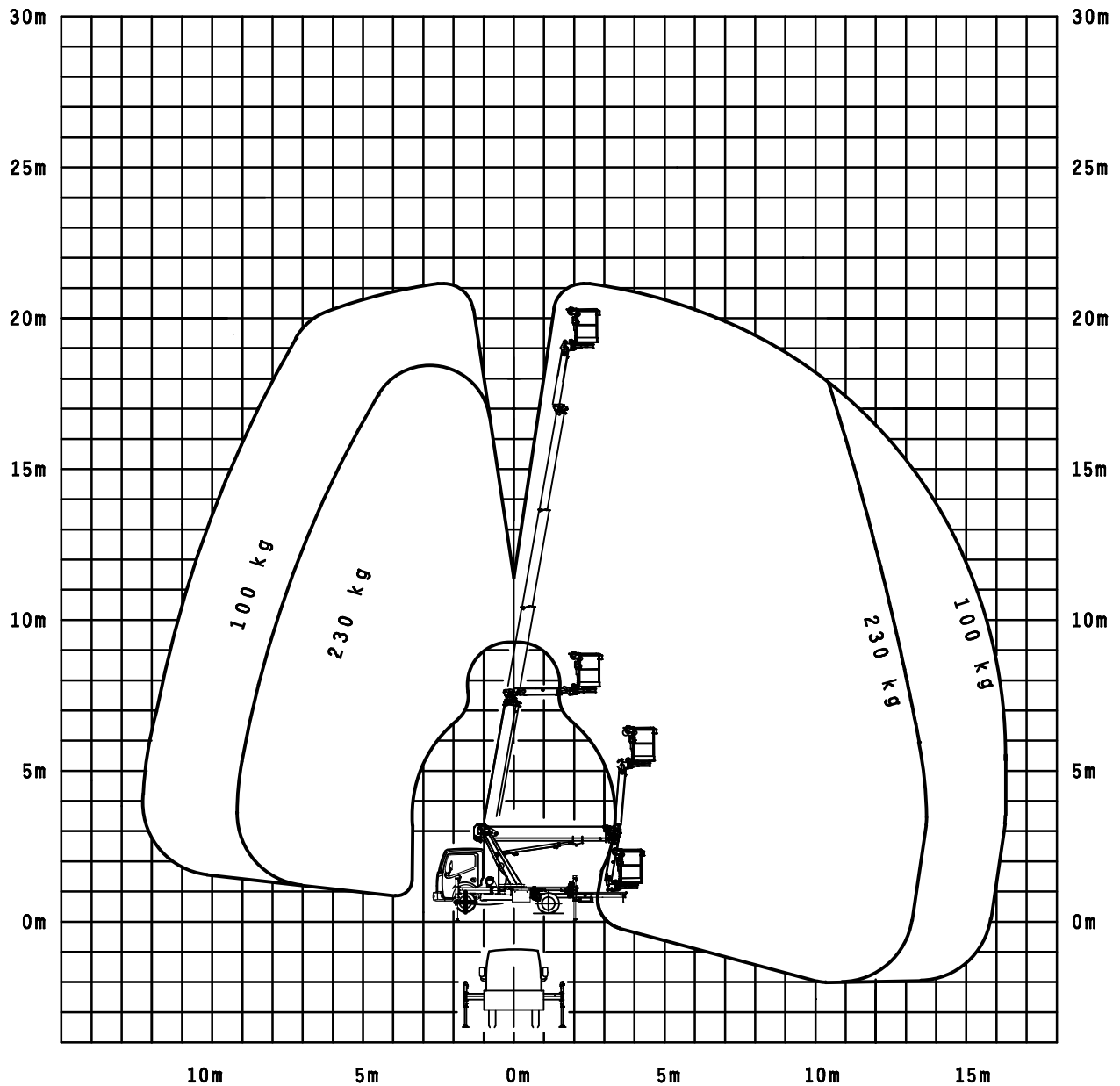
G.V.W. 3,5 t

The outreach is depending from the vehicle, type of stabilizing and the additional equipment of the mobile elevating work platform.

We reserve our right to technical alterations without prior notice.

# Arbeitsdiagramm P210BK

## outreach diagram P210BK



Fahrzeugesamtmasse Nissan 3,5 t

23.05.2013 / F1

Die Reichweiten sind ca.-Maße und sind abhängig vom Fahrgestell, Art der Abstützung und Zusatzausrüstung der Hubarbeitsbühne. Darstellung vom LKW und Gerät haben nur Symbolcharakter und lassen keine Rückschlüsse auf die techn. Ausführung zu.

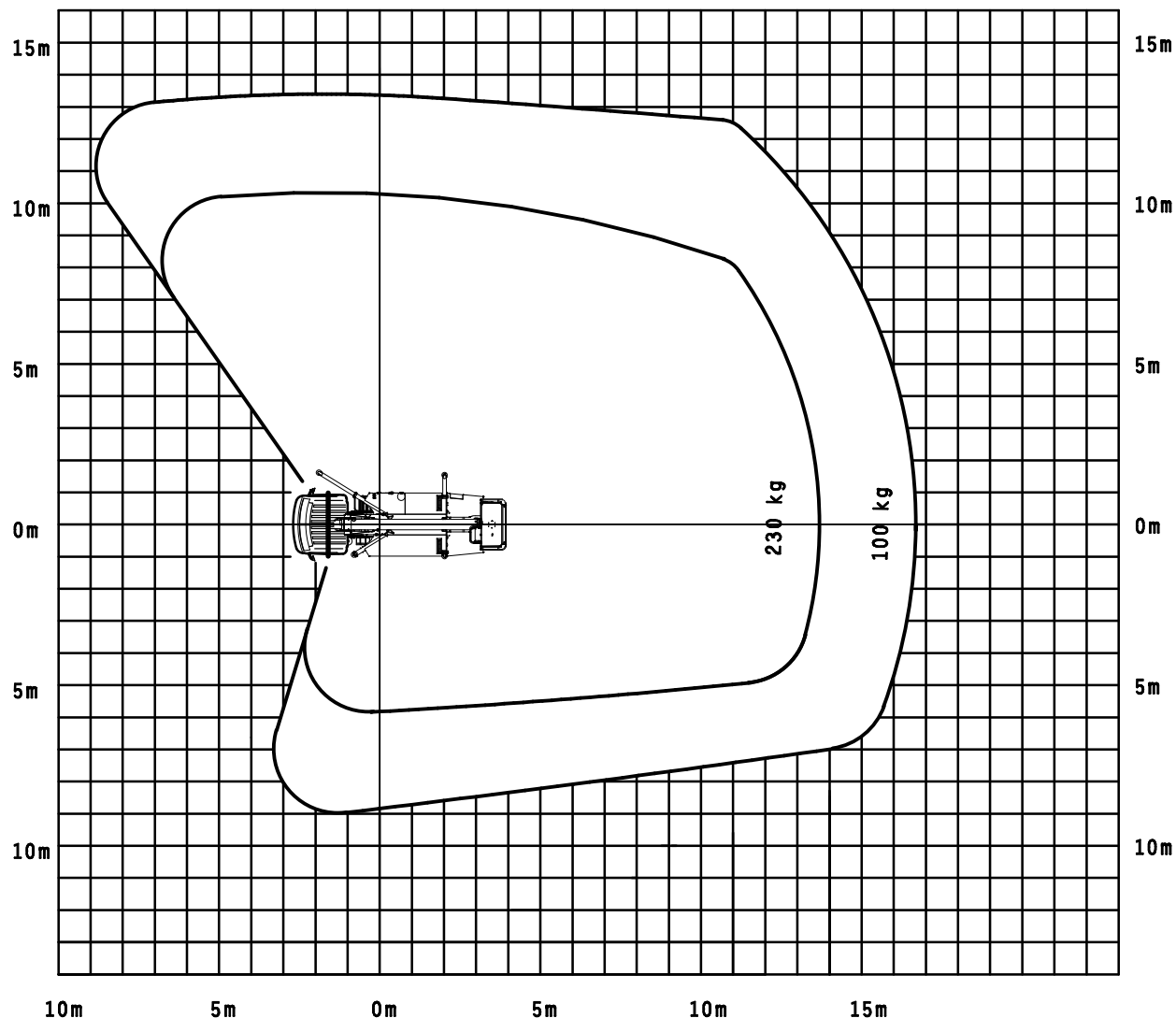
Technische Änderungen vorbehalten!

G.V.W. 3,5 t

The outreach is depending from the vehicle, type of stabilizing and the additional equipment of the mobile elevating work platform.  
We reserve our right to technical alterations without prior notice.

# *Arbeitsdiagramm P210BK*

## *outreach diagram P210BK*



Fahrzeuggesamtmasse Nissan 3,5 t

24.05.2013 / F1

Die Reichweiten sind ca.-Maße und sind abhängig vom Fahrgestell, Art der Abstützung und Zusatzausrüstung der Hubarbeitsbühne. Darstellung vom LKW und Gerät haben nur Symbolcharakter und lassen keine Rückschlüsse auf die techn. Ausführung zu.

Technische Änderungen vorbehalten!

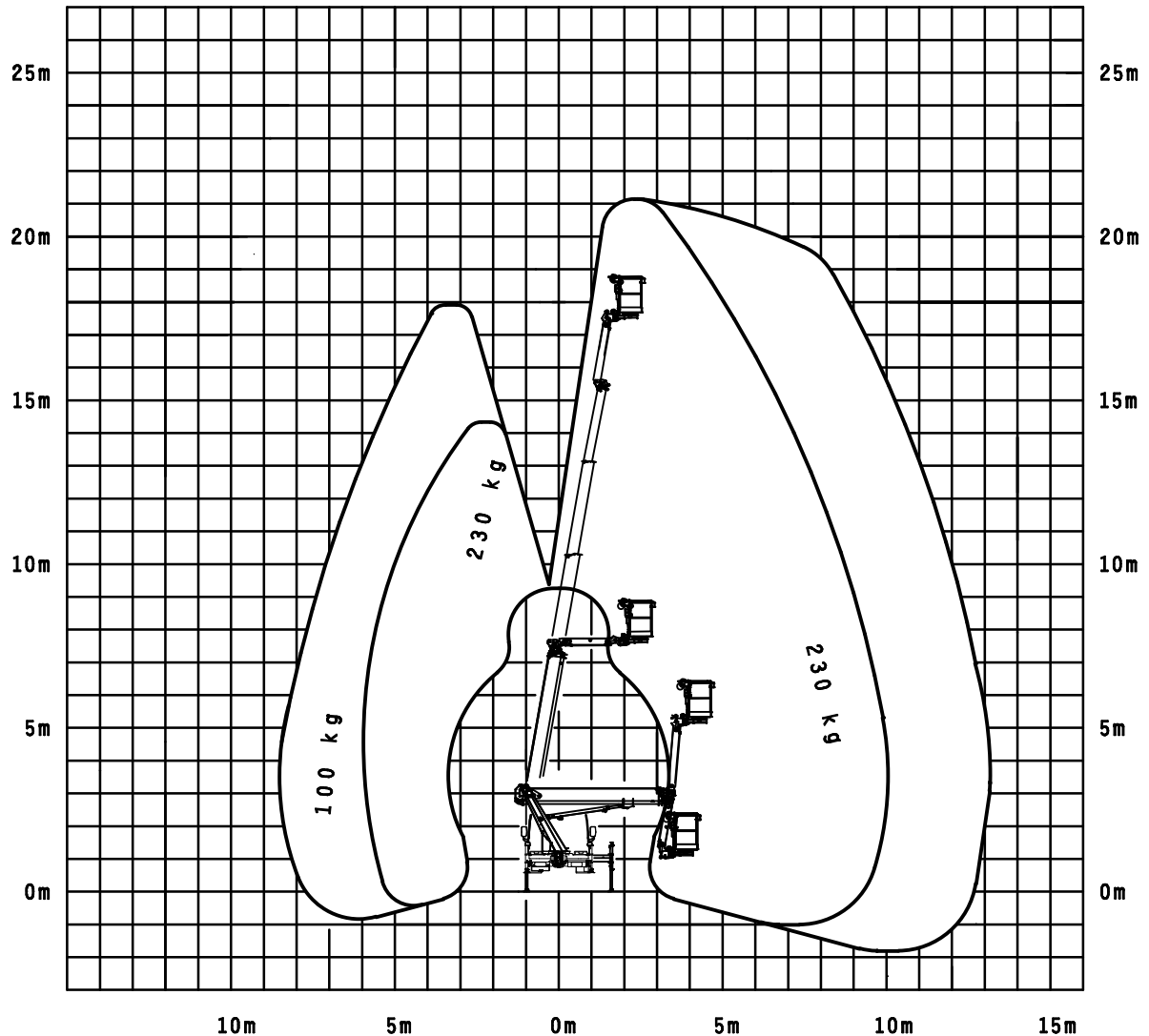
G.V.W. 3,5 t

The outreach is depending from the vehicle, type of stabilizing and the additional equipment of the mobile elevating work platform.

We reserve our right to technical alterations without prior notice.

# Arbeitsdiagramm P210BK

## outreach diagram P210BK



Fahrzeuggesamtmasse Nissan 3,5 t

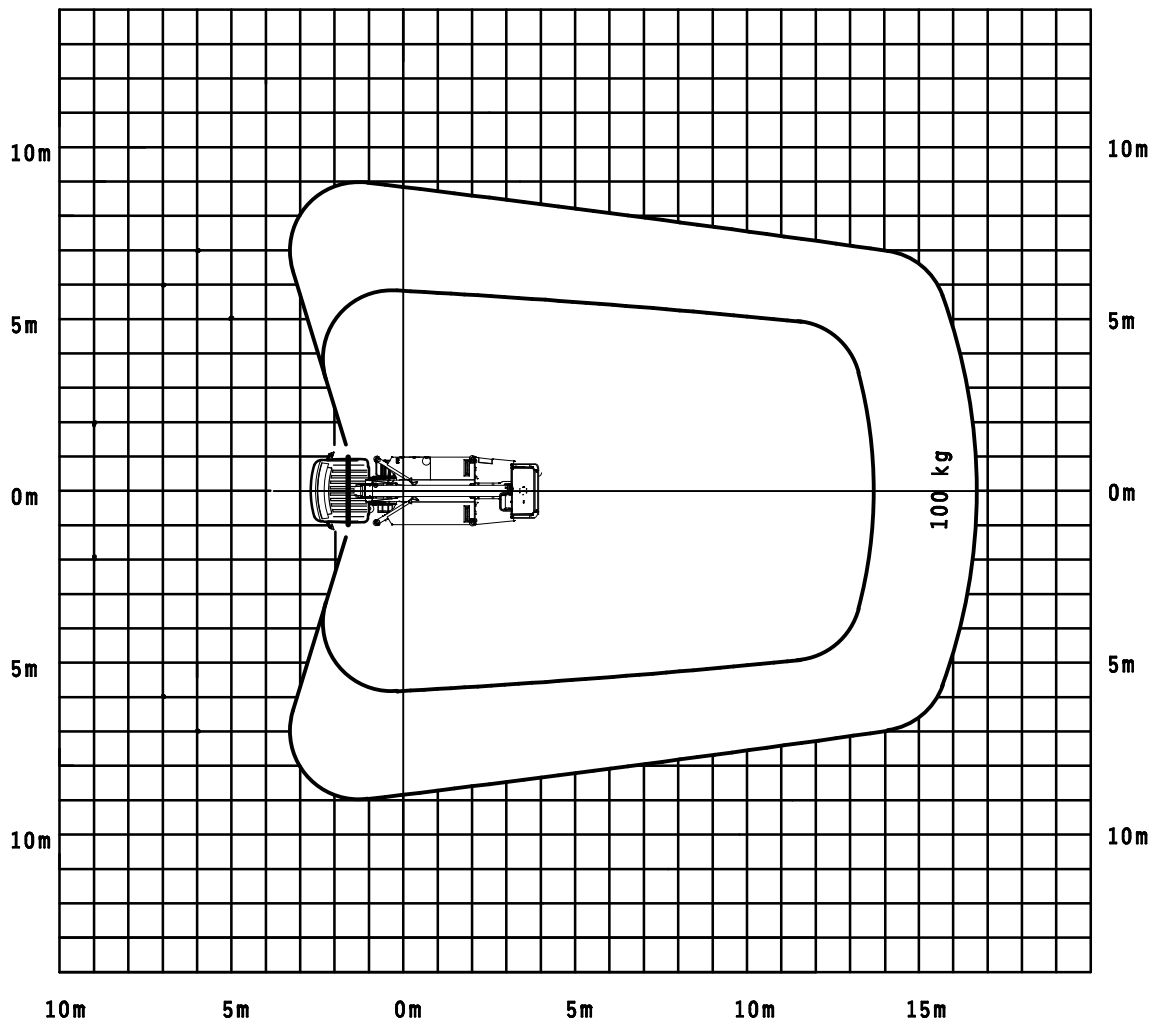
16.05.2013 / F1

Die Reichweiten sind ca.-Maße und sind abhängig vom Fahrgestell, Art der Abstützung und Zusatzausrüstung der Hubarbeitsbühne. Darstellung vom LKW und Gerät haben nur Symbolcharakter und lassen keine Rückschlüsse auf die techn. Ausführung zu.

Technische Änderungen vorbehalten!

# **Arbeitsdiagramm P210BK**

## **outreach diagram P210BK**



Fahrzeuggesamtmasse Nissan 3,5 t

28.05.2013 / F1

Die Reichweiten sind ca.-Maße und sind abhängig vom Fahrgestell, Art der Abstützung und Zusatzausrüstung der Hubarbeitsbühne. Darstellung vom LKW und Gerät haben nur Symbolcharakter und lassen keine Rückschlüsse auf die techn. Ausführung zu.

Technische Änderungen vorbehalten!

G.V.W. 3,5 t

The outreach is depending from the vehicle, type of stabilizing and the additional equipment of the mobile elevating work platform.

We reserve our right to technical alterations without prior notice.